

## Emballeuses semi-automatiques à profil bas

# LOGIX PAKWRAPPERS



PW-6100

PW-6100-SC

PW-6100-TP

\*avec rampe optionnelle

PW-6100-EX



# PAKWRAPPER PW-6100

## PAKWRAPPER TOUR ALLONGÉE PW-6100-EX



Emballage toute charge rapidement, efficacement et de façon sécuritaire



Protège en vue du transport, de la manutention et de l'entreposage




Entièrement programmable et ajustable afin de s'adapter à la plupart des charges

Hauteur d'emballage 106"

Hauteur d'emballage 80"

- Capacité de chargement sur palette : 1500 kg (3300 lb); 52 x 52"
- Affiché avec rampe en option



Régulier

Tour allongée

# PAKWRAPPER SUPPORT À PRESSION PW-6100-TP



Enveloppe des charges instables ou légères qui doivent être pris en charge



Protège en vue du transport, de la manutention et de l'entreposage



Entièrement programmable et ajustable afin de s'adapter à la plupart des charges

- Toutes les spécifications de l'emballeuse sont identiques à la PW-6100
- Disponible aussi en modèle à tour allongée PW-6100-EX-TP



# PAKWRAPPER AVEC BALANCE INTÉGRÉE PW-6100-SC



Améliore votre rentabilité en combinant deux opérations; emballage et pesage de palettes



Protège en vue du transport, de la manutention et de l'entreposage



Entièrement programmable et ajustable afin de s'adapter à la plupart des charges



- Toutes les spécifications de l'emballeuse sont identiques à la PW-6100
- Placez l'affichage mobile de la balance sur la colonne ou sur un mur
- Disponible aussi en modèle à tour allongée PW-6100-EX-SC
- Capacité de la balance : 1500 kg (3300 lb)
- Précision de la balance : 100 g (1/4 lb)
- Accès par chariot à fourche seulement



# Pourquoi le PakWrapper ?

- Simple, polyvalent et facile d'utilisation, pour tous vos besoins d'emballage
- Elle peut emballer en toute sécurité jusqu'à 20 charges à l'heure
- Programmable... Muni d'un détecteur de hauteur à cellule photo-électrique
- Chariot de pré-étirage fournit un pré-étirement de la pellicule de 230% et 300%
- Dimensions maximales de palette : 52" x 52"

Le matériel Logix est homologué CSA ou est couvert par un certificat d'inspection spécial conforme aux exigences des assureurs.



Vitesse de la table  
Vitesse verticale du chariot

Commandes bilingues (français et anglais)

Réglage simple et facile  
Tension de la pellicule

Bouton d'urgence

Oeil magique

- Détecte automatiquement la hauteur de la charge et ajuste la machine en conséquence

Interrupteurs de fin de course supérieurs et inférieurs à l'intérieur

Tour d'acier escamotable entièrement fermée

Deux chaînes d'entraînement entièrement intégrées à la tour pour votre sécurité

Composantes et moteur sous enceinte

Porte-pellicule facile à charger

Entrées pour chariot-élévateur

- Transportez le PakWrapper en toute sécurité là où vous en avez besoin !
- Se déplace à partir de l'avant pour faciliter le positionnement contre un mur et réduire au minimum la surface occupée

Facilement replié, vite déplacé

Rampe de chargement optionnelle

- Installation de la rampe peut se faire autour de la table tournante
- Sa pente douce facilite le chargement de la table tournante à l'aide d'un transpalette



Interrupteur de sécurité pour les pieds

- Arrête la descente de l'unité si un pied ou un objet se place sous le porte-pellicule

Interrupteur de porte

- L'alimentation électrique du chariot est coupée si la porte est ouverte



Cellule photoélectrique pour détection de la hauteur de la palette montée sur rail pour effectuer réglage rapide

La plupart des composants électriques sont de grande marque et facile à se procurer localement, VFD, Contacteurs, Protecteurs de surcharges, Cellule photoélectrique, etc.

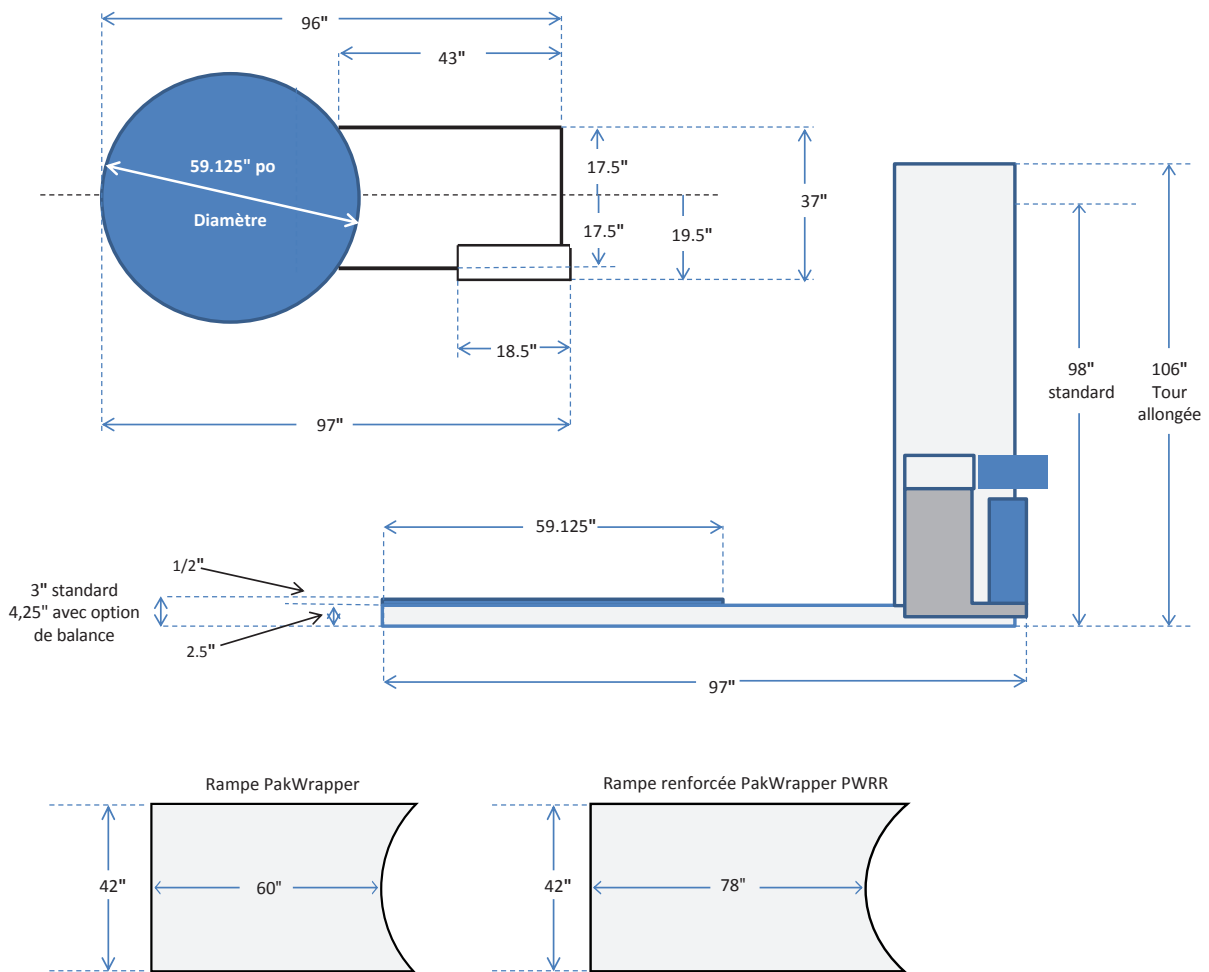
Variateurs de vitesse pour moteurs asynchrones SCHNEIDER ELECTRIC

- Contrôle tous les moteurs à 230v C.A. sur la machine
- Fonction de démarrage et d'arrêt progressifs
- Écran numérique sur chaque variateur indique les codes pour les alarmes simplifiant les corrections nécessaires
- Diagnostiques pour le courant et voltage électrique, ainsi que la vitesse de rotation des moteurs



Chargement facile de pellicule





## SPÉCIFICATIONS

<b>Vitesse de rotation de la table :</b>	Variable de 0 to 12 RPM
<b>Capacité de la machine :</b>	1500 kg (3300 lb)
<b>Cycles programmables :</b>	Interface usager
<b>2 capacités de pré-étirage :</b>	230% et 300%
<b>Production:</b>	Jusqu'à 20 palettes à l'heure
<b>Grandeur maximale de la charge :</b>	52" x 52" x 78" (PW-6100) 52" x 52" x 106" (PW6100EX)
<b>Largeur du rouleau de pellicule extensible :</b>	20"
<b>Alimentation électrique requise :</b>	120 VAC 15 Amps (prise dédiée)
<b>Capacité de la balance (PW-6100-SC) :</b>	1500 kg (3300 lb)
<b>Précision de la balance (PW-6100-SC) :</b>	100 g (1/4 lb)
<b>Tension de pellicule variable</b>	
<b>Chariot de pré-étirage à vitesse variable</b>	
<b>Contrôles bilingues (anglais &amp; français)</b>	

**1-800-363-0697**

Montréal : (514) 420-6060 | Vaughan : (289) 256-2141

2111 32e Avenue, Montréal, Québec H8T 3J1 | 250 Trowers Road, Unit 7, Vaughan, Ontario L4L 5Z6

**www.doverco.ca • sales@doverco.ca**